

RESULTAT pr 31.12.20	HF	HF B	ALLIDR.	Allidr.B	HANDBALL	HB B	FOTBALL	FB B	KAMPSP	Kamp B	TOTAL	BUDSJETT
3110 Markedsstøtte	-235 000	-255 000									-235 000	-255 000
3120 Sponsorinntekter					-4 000						-4 000	0
3125 Reklameinntekter/skiltreklame	-96 000	-110 000									-96 000	-110 000
3210 Kiosk	-23 098	-15 000			-82 078	-140 000	-26 496	-135 000			-131 672	-290 000
3220 Billettinntekter	-8 230				-102 044	-100 000		-35 000			-110 274	-135 000
3310 Inntekter PW-cup					-10 000	-10 000					-10 000	-10 000
3320 Stevneinntekter	-7 500						-65 144	-18 000			-72 644	-18 000
3325 Nesjar Cup					-189 420	-800 000	-25 760	-50 000			-215 180	-850 000
3400 Offentlig tilskudd/refusjon	-180 851	-140 000	-2 480	-4 000							-183 331	-144 000
3410 Kommunale Tilskudd	-911 900	-980 000									-911 900	-980 000
3441 Andre tilskudd	-350										-350	0
3442 Øremerkede tilskudd	-858	-7 000						-18 000			-858	-25 000
3600 Leieinntekt klubbhytta	-27 160	-35 000									-27 160	-35 000
3605 Leieinntekt Nesjarhallen	-75 080	-45 000				-15 000					-75 080	-60 000
3620 Leieinntekter annet	-18 445						-10 000	-10 000			-28 445	-10 000
3900 Andre driftsrelaterte inntekter	-2 500	-5 000			-400						-2 900	-5 000
3920 Årskontingenter	-132 644	-150 000	-37 300	-30 000	-90 985	-70 000	-193 700	-240 000			-454 628	-490 000
3921 Årskontigent støttemedlemmer	-250										-250	0
3930 Egeandel cuper						-110 000					0	-110 000
3932 Egeandel forsikring A-lag							-6 700	-20 000			-6 700	0
3960 Bingo/Grasrotandel	-208 628	-200 000									-208 628	-200 000
3990 Momskompensasjon	-261 994	-250 000									-261 994	-250 000
SUM INNTEKTER	-2 190 488	-2 192 000	-39 780	-34 000	-478 927	-1 245 000	-327 800	-526 000	0	0	-3 036 994	-3 977 000
4110 kioskvarer	5 096	10 000			39 593	70 000	0	70 000			44 689	150 000
4420 Stevneutgifter	6 088										6 088	0
4425 Nesjarcup					4 000	600 000	0	7 500			4 000	607 500
5010 Lønn til ansatte	157 248	180 000									157 248	180 000
5011 Honorarer u/arb.giv.avg og u/feriep	43 754	52 000									43 754	52 000
5190 Feriepenger	16 039	18 300									16 039	18 300
5220 Fri telefon/bredbånd	7 188	6 000									7 188	6 000
5330 Godtgjørelse trenere/lagledere	0	10 000	480	5 000	98 000	100 000	132 679	152 000			231 159	267 000
5410 Arbeidsgiveravgift	22 172	25 000									22 172	25 000
5411 Arbeidsgiveravgift av påløpt ferielønn	2 262	2 500									2 262	2 500
5500 Annen kostnadsgodtgjørelse		5 000			7 700	12 000	12 700	20 000			20 400	37 000
5550 Godtgjørelse egne dommere	0				13 546	20 000		8 000			13 546	28 000
5820 Reduksjon arb.giv.avg	-1 361										-1 361	0
6000 Avskrivning på bygg og fast eiendom	1 601 826	80 000									1 601 826	80 000
6260 Vann											0	0
6301 Leie baner, haller etc						5 000					0	5 000
6320 Renovasjon, vann, avløp vedr. lokaler	116 376	80 000									116 376	80 000
6340 Lys, varme vedr. lokaler	237 019	330 000									237 019	330 000
6360 Renhold	14 071	40 000									14 071	40 000
6400 Leie maskiner	29 497	30 000									29 497	30 000
6430 Leie andre kontormaskiner	3 889	4 000									3 889	4 000
6540 Inventar	12 886	20 000	22 000			10 000					34 886	30 000
6560 Rekvisita	52 413	40 000									52 413	40 000
6580 Idrettsmatriell			11 507	5 000	21 200	40 000	4 132	20 000			36 839	65 000
6600 Reparasjon og vedlikehold bygninger	340 682	400 000									340 682	400 000
6605 Reparasjon og vedlikehold baner	30 483	50 000									30 483	50 000
6620 Reparasjon og vedlikehold utstyr	13 910	20 000									13 910	20 000
6630 Reparasjon og vedlikehold anlegget	257 661	100 000									257 661	100 000
6670 Vaktmestertjenester	217 145	300 000									217 145	300 000
6740 Dommerutgifter kampavvikling					35 270	70 000	20 013	60 000			55 283	130 000
6790 Annen fremmedtjeneste	17 000			5 000							17 000	5 000
6800 Kontorrekvisita/ann./tidsskr	700	3 000									700	3 000
6810 Data/EDB Kostnad	39 520	35 000									39 520	35 000
6815 Logotrykk	120	20 000			500						620	20 000
6820 Trykksaker	4 881										4 881	0
6860 Møte, kurs, oppdatering og lgnende	1 353	10 000			1 308	7 500		4 000			2 661	21 500
6900 Telefon/datakom/tv	43 156	40 000									43 156	40 000
6940 Porto	3 057	3 000									3 057	3 000
7140 Reisekostnader, ikke oppgavepliktig											0	0
7141 Reisekostnader grupper/lag						25 000		20 000			0	45 000
7160 Dlettetkostnad, ikke oppgavepliktig	446				780	130 000					1 226	130 000
7320 Annonsekostnader				5 000							0	5 000
7410 Medlemskontingenter	4 900	4 500				3 500	9 310	9 000	1 900		16 110	17 000
7411 Startkontingenter krets/forbund					57 100	75 000	10 285	35 000			67 385	110 000
7412 Andre avgifter krets/forbund					-8 405	20 000	15 700	22 000			7 295	42 000
7413 Gebyrer/båter krets/forbund					1 500						1 500	0
7415 Startkontigent cuper/stevner				5 000		22 000	3 700	20 000			3 700	47 000
7420 Gaver	11 441	3 000	696				2 000				14 137	3 000
7425 Premier		5 000						7 000			0	12 000
7430 Sosiale tiltak		5 000		5 000		10 000		1 000			0	21 000
7431 Sosiale tiltak lag					1 100	10 000	7 251	20 000			8 351	30 000
7451 Tilskudd lag					4 000	10 000					4 000	10 000
7480 Overgangsgebyrer					515		3 800	10 000			4 315	10 000
7500 Forsikringspremie	92 581	93 000									92 581	93 000
7510 Forsikringspremie fotball							24 890	30 000			24 890	30 000
7600 Lisensavgifte/Royalties	6 943										6 943	
SUM UTGIFTER	3 412 440	2 024 300	34 683	30 000	277 707	1 240 000	246 460	515 500	1 900	0	3 973 190	3 809 800
8050 Annen renteinntekt	-3 294	-4 000			-394		-26				-3 714	
8140 Rentekostnad,	111 958	120 000									111 958	
8150 Annen rentekostnad (VIPP5)	44	3 200			1 358		35				1 436	
8160 Gebyrer, forskningsrenter leverandører	586										586	
8170 Annen finanskostnad	3 291	6 000			318		242				3 850	
SUM OVERSKUDD/UNDERSKUDD	1 334 536	-42 500	-5 097	-4 000	-199 937	-5 000	-81 090	-10 500	1 900	0	1 050 312	-62 000


**NESJAR IF KONSOLIDERT
BALANSE**

31.12.2020

Nesjar IF Regnskap og Balanse 2020


Signatur;

	EIENDELER	SUM
1115	Kunstgress 11'er	1 137 850
	Sum Tomter, bygninger etc	1 137 850
1390	Andre fordringer	-
1399	Andre fordringer gruppene	-
	Sum obligasjoner og andre fordringer	-
1510	Kundefordringer	-
	Sum kundefordringer	-
1910	Kasse, kontanter	-
1920	Bankinnskudd HF DK	2 342 889
1921	Bankinnskudd HF småprosjekter	23 394
1924	Bankinnskudd HF prosjekter	1 020
1925	Bankinnskudd HF DK	132 811
1928	Bankinnskudd HB DK	325 394
1929	Bankinnskudd Nesjarcup	205
1930	Bankinnskudd FB Lagskonto	114 301
1931	Bankinnskudd HB Lagskonto	59 076
1950	Bankinnskudd HF skattetrekk	12 340
	Sum Bankinnskudd, kontanter o.l	3 011 428
	SUM EIENDELER	4 149 278
EGENKAPITAL OG GJELD		
EGENKAPITAL		
8800	Udisponert årsresultat	1 050 312
2050	Annen egenkapital	-3 819 922
	SUM EGENKAPITAL	-2 769 610
GJELD		
2200	Konvertible lån	-
2231	Lån kunstgress 11'er	-1 137 850
	Sum lån	-1 137 850
2410	Leverandørgjeld	-33 134
	Sum kortsiktig gjeld	-33 134
2610	Skattetrekk	-12 340
2780	Skyldig arbeidsgiveravgift	-4 667
2781	Arb.giv.avg.pål.feriep	-2 262
	Sum skyldig offentlige avgifter	-19 269
2910	Skyldig lønn	-
2920	Skyldig feriepenge	-16 039
2930	Lagskonto Fotball	-114 301
2931	Lagskonto Håndball	-59 076
2990	Annen Kortsiktig gjeld	-
	Sum annen kortsiktig gjeld	-189 416
	SUM GJELD	-1 379 669
	SUM GJELD OG EGENKAPITAL	-4 149 278


Vidar Bjørnø Byholt


Tom Lennart Johansson

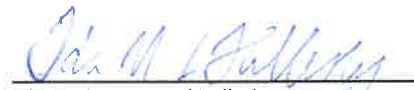

Roger Sten Andersen



Stefan Lundberg


Odd Marius Birkeland


Vidar Sandene


Halvor Istad-Henriksen


Ida Marie Lepperød Hallesby


Pernilla Svensson